



**Malkurse 2025**  
im Ostseebad Kellenhusen

**Atelier KasperArt**

**Regine Kasper**

Galerie \* Atelier \* Malkurse








Adresse: Strandpromenade 15  
23746 Kellenhusen












Web: [www.KasperArt.de](http://www.KasperArt.de)

Email: [info@KasperArt.de](mailto:info@KasperArt.de)

Tel.: +49 (0)160 89 75 825





Insta: [regine.kasper.art](https://www.instagram.com/regine.kasper.art)

Nr.	Tag	Datum	Uhrzeit	Tage	Titel		Preis	Material	Thema
1	Sa So	12.04.25 13.04.25	10:00-16:00 10:00-16:00	1 1	<b>Structure meets nature!</b> (Tageweise buchbar)		139 € 139 €	lt. Materialliste und Abrechnung nach Verbrauch	<b>Küste und Strand - naturgetreu mit dezenten Strukturen.</b> Wir verwenden Marmormehl, Champagnerkreide, Rügener Kreide, Sand etc. für die Strukturen unserer Bilder. Mit Acrylfarbe, Pigmenten und Lasuren, die wir selbst herstellen, arbeiten wir Schicht für Schicht unsere Strukturen aus. So entsteht Deine ganz persönliche Strandlandschaft.
2	So	20.04.25	10:00-16:00	1	<b>Frühlingserwachen!</b>		139 €	vorhanden, Abrechnung nach Verbrauch	<b>Farbenfrohe, abstrakte oder florale Fantasien - partiell veredelt mit Resin (Epoxidharz).</b> Gestalte eine große oder zwei kleine Leinwände mit Acrylfarbe, Farbspray, Schablonen etc. Schicht für Schicht in Deinen Lieblingsfarben. Mit angemischten Schüttungen bekommst Du spannende Kontraste. Übergieße Dein Werk anschließend partiell mit Resin (Harz) für einen tollen 3D-Effekt.
3	Mo	21.04.25	10:00-16:00	1	<b>Ocean-Coffee-Table mit Resin!</b>		139 €	vorhanden, Abrechnung nach Verbrauch	<b>Einsteiger-Kurs im Arbeiten mit Epoxidharz (Resin).</b> Einführung in das Arbeiten mit Kunstharz (Resin). Lerne etwas über Abklebetechniken, geeignete Malgründe, Vorbereitung des Arbeitsplatzes, verschiedene Harzsorten, Farben und Zusatzmittel. Gieße einen kreativen Coffee-Tables (Beistelltisch) im Ocean-Style mit 3D-Effekt (Durchmesser ca. 40 cm).
4	Mi	23.04.25	10:00-15:00	1	<b>Naturstrand!</b>		129 €	vorhanden, Abrechnung nach Verbrauch	<b>Strand- und Wasserlandschaft abstrakt.</b> Mit ein wenig Struktur z.B. aus Champagnerkreide und selbst erstellter Paste gestalten wir eine naturnahe, abstrakte Strandlandschaft. Danach werden unsere Strukturen mit Acrylfarbe und Lasuren schichtweise weiterbearbeitet. Es entsteht eine tolle persönliche Urlaubserinnerung.
5	Sa So	26.04.25 27.04.25	10:00-16:00 10:00-16:00	2	<b>PopArt mit Resin! (Mixed Media)</b>		269 €	lt. Materialliste und Abrechnung nach Verbrauch	<b>Mehrschichtiges Popart-Kunstwerk (Mixed Media) mit Resin (Epoxidharz).</b> Verwende Medien wie Papier, Fotos, Erinnerungsstücke für Dein persönliches Projekt. Bearbeite den Hintergrund mit Acrylfarbe, Schablonen, Farbspray, Glitzerpartikel etc. Gieße 1-2 Schichten Resin (Epoxidharz) über Dein Bild und erziele so einen fantastischen 3D-Effekt.
6	Do	01.05.25	10:00-16:00	1	<b>Faszination Resin! (Epoxidharz)</b>		139 €	vorhanden, Abrechnung nach Verbrauch	<b>Einführung in den Umgang mit Epoxidharz (Resin).</b> Kunstwerk aus Gießharz (Resin). Erfahre etwas über die verschiedenen Resinsarten und ihre Anwendung. Welche Malgründe sind geeignet und welche Abklebetechnik verwende ich. Gieße und gestalte ein fantasievolles Kunstwerk mit 3D-Effekt. Faszination Hochglanz!
7	Fr	02.05.25	10:00-16:00	1	<b>Fantasievolle Materialschlacht!</b>		139 €	vorhanden, Abrechnung nach Verbrauch	<b>Farbexplosionen und Materialexperimente mit Resin.</b> Für den Hintergrund benutze Acrylfarbe und Spray in Deinen Lieblingsfarben. Bearbeite diesen nun mit Schablonen, Tinte, Tusche und Schüttungen. Durch den Materialmix ergeben sich spannende Kontraste. Zum Schluss werden kleine Flächen mit Resin (Epoxidharz) veredelt. Ein toller 3D-Effekt entsteht.
8	Sa	03.05.25	10:00-16:00	1	<b>Mixed Media mit Bitumen u. Rost!</b>		139 €	lt. Materialliste und Abrechnung nach Verbrauch	<b>Schwarz, weiß und die Zwischentöne. Abstrakt. Veredelt mit Rost und Silber.</b> Gestalte aus schönen Papieren, Acrylfarbe, Tusche, Bitumen etc. den Bildhintergrund. Partielles Auftragen von verschiedenen Rostmedien, Eisen- und Graugusspulver geben überraschende Effekte. Ein Silber- oder Goldmedium und fein gezeichnete Linien veredeln Dein Kunstwerk.
9	Mi	07.05.25	10:00-15:00	1	<b>Küste!</b>		129 €	vorhanden, Abrechnung nach Verbrauch	<b>Semi-abstrakte Strand- und Wasserlandschaft mit Struktur.</b> Verwende selbst erstellte Strukturpasten aus Rügener Kreide, Resi Crete und Sand für Deine Strandlandschaft. Bearbeite diese mit Acrylfarbe und lass Lasuren Schicht für Schicht über Dein Bild fließen. Durch die Strukturen entstehen tolle haptische Effekte!
10	Sa	10.05.25	10:00-16:00	1	<b>Zarte Impressionen!</b>		139 €	vorhanden, Abrechnung nach Verbrauch	<b>Die Natur zum Vorbild. Minimalistisch mit Erdtönen und zarten Farbverläufen.</b> Wir arbeiten mit Acrylfarbe und Lasuren auf Leinwand. Zusätze wie Granulat, Eisenspäne, Flashpigmente und Gesso ergeben interessante Bildeffekte und spannende Kontraste. Schichtenweise bearbeiten wir unsere Leinwand so lange, bis unser Herz einen Sprung macht ;-)
11	Do	15.05.25	10:00-16:00	1	<b>Coffee-Table mit Resin!</b>		139 €	vorhanden Abrechnung nach Verbrauch	<b>Einsteiger-Kurs im Arbeiten mit Epoxidharz (Resin).</b> Einführung in das Arbeiten mit Kunstharz (Resin). Kennenlernen der Abklebetechnik und geeigneter Malgründe, Vorbereitung des Arbeitsplatzes, Materialkunde (Farbe und Zusatzmittel). Gießen eines kreativen Coffee-Tables (Beistelltisches) in Deinen Lieblingsfarben (Durchmesser ca. 40 cm).

Nr.	Tag	Datum	Uhrzeit	Tage	Titel		Preis	Material	Thema
12	Sa	17.05.25	10:00-16:00	1	<b>Faszination Hochglanz! (Resin)</b> (auch tageweise buchbar)		139 €	lt. Materialliste und Abrechnung nach Verbrauch	<b>Resin intensiv! Abstrakte, mehrschichtige Bilder mit Resin (Epoxidharz).</b> Lerne unterschiedliche Malgründe, Harzarten und Abklebetechniken kennen. Verwende speziell auf Resin abgestimmte Pigmente, Pasten und Zusätze und gestalte eine perfekte Oberfläche. Mit Silikon entstehen gewollt Löcher und Muster. Giesse Dein Kunstwerk in mehreren Schichten mit 3D-Optik.
	So	18.05.25	10:00-16:00	1			139 €		
13	Fr	30.05.25	10:00-15:00	1	<b>Naturstrand!</b>		129 €	vorhanden, Abrechnung nach Verbrauch	<b>Strandlandschaft abstrakt.</b> Mit ein wenig Struktur z.B. aus Champagnerkreide und selbst erstellter Paste gestalten wir eine naturnahe, abstrakte Strandlandschaft. Danach werden unsere Strukturen mit Acrylfarbe und Lasuren schichtweise weiterbearbeitet. Es entsteht eine tolle persönliche Urlaubserinnerung.
14	Sa	31.05.25	10:00-16:00	1	<b>Strandliebe! (Resin)</b>		139 €	vorhanden, Abrechnung nach Verbrauch	<b>Einführung in den Umgang mit Epoxidharz (Resin).</b> Kunstwerk aus Gießharz (Resin). Erfahre etwas über die verschiedenen Resinsarten und ihre Anwendung. Welche Malgründe sind geeignet und welche Abklebetechnik verwende ich. Gieße und gestalte ein Meeresbild mit 3D-Effekt. Faszination Hochglanz!
15	Di	03.06.25	10:00-15:00	1	<b>Ostseestrand!</b>		129 €	vorhanden, Abrechnung nach Verbrauch	<b>Strandszene mit leichter Struktur.</b> Verwende Champagnerkreide, Asche, Steinmehl etc. und erstelle eine haptische Struktur. Grundiere Dein Kunstwerk und bearbeite die Struktur nun Schicht für Schicht mit Acrylfarbe und Lasuren. Zum Abschluß kannst Du Dein Kunstwerk mit etwas gold oder silber zum Leuchten bringen.
16	Do	05.06.25	10:00-16:00	1	<b>Strandliebe! (Resin)</b>		139 €	vorhanden, Abrechnung nach Verbrauch	<b>Einführung in den Umgang mit Epoxidharz (Resin).</b> Kunstwerk aus Gießharz (Resin). Erfahre etwas über die verschiedenen Resinsarten und ihre Anwendung. Lerne etwas über Malgründe, Abklebetechniken, Farben und Zusätze. Gieße und gestalte ein Meeresbild mit 3D-Effekt. Faszination Hochglanz!
17	So	08.06.25	10:00-15:00	1	<b>Küste!</b>		129 €	vorhanden, Abrechnung nach Verbrauch	<b>Semi-abstrakte Strand- und Wasserlandschaft mit Struktur.</b> Verwende selbst erstellte Strukturpasten aus Rügener Kreide, Resi Crete und Sand für Deine Strandlandschaft. Bearbeite diese mit Acrylfarbe und lass Lasuren Schicht für Schicht über Dein Bild fließen. Durch die Strukturen entstehen tolle haptische Effekte!
18	Mo	09.06.25	10:00-16:00	1	<b>Ocean-Coffee-Table mit Resin!</b>		139 €	vorhanden, Abrechnung nach Verbrauch	<b>Einsteiger-Kurs im Arbeiten mit Epoxidharz (Resin).</b> Einführung in das Arbeiten mit Kunstharz (Resin). Lerne etwas über Abklebetechniken, geeignete Malgründe, Vorbereitung des Arbeitsplatzes, verschiedene Harzsorten, Farben und Zusatzmittel. Gieße einen kreativen Coffee-Tables (Beistelltisch) im Ocean-Style mit 3D-Effekt (Durchmesser ca. 40 cm).
19	Mi	11.06.25	10:00-16:00	1	<b>Naturstrukturen!</b>		139 €	vorhanden, Abrechnung nach Verbrauch	<b>Abstrakt. Minimalistisch. Die Natur als Vorbild.</b> Du gestaltest Deinen Hintergrund mit selbst angerührten Strukturpasten aus Asche, Marmormehl, Rügener Kreide etc. Schicht um Schicht. In die Strukturen kannst Du beliebige Muster formen oder ritzen. Mit farbigen Lasuren, bekommt Dein Kunstwerk viel Tiefe.
20	Sa	14.06.25	10:00-16:00	2	<b>Structure meets Resin!</b> (auch nur 1. Tag buchbar ohne Resin)		269 €	lt. Materialliste und Abrechnung nach Verbrauch	<b>Matt trifft Hochglanz. Meeresbrandung mit Struktur und Resin (Epoxidharz).</b> Gestalte Deinen Untergrund mit Strukturen aus verschiedene Materialien ( Strukturpasten, Rügener Kreide, Sand, Steine; Muscheln etc). Ergänze nun Schicht für Schicht Farbe und Lasuren. Nach Fertigstellung Deiner Küstenlandschaft übergiesst Du Dein Kunstwerk partiell mit Resin (Epoxidharz).
	So	15.06.25	10:00-16:00						
21	Do	19.06.25	10:00-15:00	1	<b>Scandinavian Style! (Mixed Media)</b>		119 €	vorhanden, Abrechnung nach Verbrauch	<b>Minimalistisch. Reduziert. Bild oder Bilderserie mit reinen Formen.</b> Wir gestalten den Hintergrund mit Acrylfarbe und Lasuren. Mit Schablonen und speziellen Zusätzen entstehen interessante Muster und Konturen. Danach arbeiten wir ganz reduziert wenige Formen heraus und veredeln diese mit feinen Linien und Strichen.
22	Fr	20.06.25	10:00-16:00	1	<b>Wellenrauschen mit Resin!</b>		139 €	vorhanden, Abrechnung nach Verbrauch	<b>Kunst mit Epoxidharz (Resin) im Ocean-Style.</b> Lerne etwas über verschiedene Harzsorten, passende Malgründe, Abklebetechniken sowie geeignete Farbmittel. Gestalte Dein persönliches Resin-Kunstwerk im Ocean-Style. Mit besonderen Zusätzen und einer speziellen Technik bekommst Du naturgetreue Wellen in 3D-Optik.

Nr.	Tag	Datum	Uhrzeit	Tage	Titel		Preis	Material	Thema
23	Sa So	21.06.25 22.06.25	10:00-16:00 10:00-16:00	1 1	<b>Natur pur!</b> <b>Natur pur!</b> (tageweise buchbar)		139 € 139 €	Lt. Materialliste und Abrechnung nach Verbrauch	<b>Strandbild mit Struktur und Lasur in mehreren Schichten (1-2 Tage buchbar)</b> Mit selbst erstellten Strukturpasten z.B. aus Champagnerkreide, Marmohrmehl, Steinmehl, ResiCrete etc. gestalten wir eine naturnahe, abstrakte Strandlandschaft. Danach bearbeiten wir diese schichtweise mit Acrylfarbe und Lasuren. Einige Strukturen müssen vor der Bearbeitung trocknen.
24	Sa So	28.06.25 29.06.25	10:00-16:00 10:00-16:00	2	<b>Krakelier-Mix mit Resin!</b> (auch nur 1. Tag buchbar)		269 €	Lt. Materialliste und Abrechnung nach Verbrauch	<b>Strukturen mit verschiedenen Krakelier-Pasten. Veredelt mit Resin.</b> Erarbeite Formen mit verschiedenen angemischten oder fertigen Krakelier-Pasten. Verwende Acrylfarben, Lasuren und Sprays um Deine nun aufgerissenen Strukturen weiterzubearbeiten. Gestalte mit Kontrasten wie erhaben-flach, matt-hochglanz ein spannendes Kunstwerk.
25	Fr	04.07.25	10:00-16:00	1	<b>Mixed Media mit Resin!</b>		139 €	vorhanden, Abrechnung nach Verbrauch	<b>Abstrakt. Farbenfroh. Frisch. Kreativ partiell mit Resin.</b> Gestalte eine große oder zwei kleine Leinwände mit Acrylfarbe, Farbspray, Spiderspray, Schablonen, Color-Liner etc. Schicht für Schicht in Deinen Lieblingsfarben. Veredele Dein Werk anschließend partiell mit Resin (Epoxidharz) für einen tollen 3-D-Effekt.
26	Sa	05.07.25	10:00-16:00	1	<b>Strandliebe! (Resin)</b>		139 €	vorhanden, Abrechnung nach Verbrauch	<b>Einführung in den Umgang mit Epoxidharz (Resin).</b> Kunstwerk aus Gießharz (Resin). Erfahre etwas über die verschiedenen Resinsarten und ihre Anwendung. Lerne etwas über Malgründe, Abklebetechniken, Farben und Zusätze. Gieße und gestalte ein Meeresbild mit 3D-Effekt. Faszination Hochglanz!
27	Mi	09.07.25	10:00-15:00	1	<b>Ostseestrand!</b>		129 €	vorhanden, Abrechnung nach Verbrauch	<b>Strandszene mit leichter Struktur.</b> Verwende Champagnerkreide, Asche, Steinmehl etc. und erstelle eine haptische Struktur. Grundiere Dein Kunstwerk und bearbeite die Struktur nun Schicht für Schicht mit Acrylfarbe und Lasuren. Zum Abschluß kannst Du Dein Kunstwerk mit etwas gold oder silber zum Leuchten bringen.
28	Sa So	12.07.25 13.07.25	10:00-16:00 10:00-16:00	2	<b>Strand trifft Welle! (Resin)</b> (auch nur 1. Tag buchar ohne Resin)		269 €	Lt. Materialliste und Abrechnung nach Verbrauch	<b>Matt trifft Hochglanz. Meeresbrandung mit Struktur und Resin (Epoxidharz).</b> Gestalte Deinen Untergrund mit verschiedene Materialien (Strukturpasten, Rügener Kreide, Sand, Steine etc). Ergänze nun Schicht für Schicht Farbe und Lasuren. Nach Fertigstellung Deiner Küstenlandschaft übergiesst Du zum Schluß Dein Kunstwerk ganz oder partiell mit Resin (Epoxidharz).
29	Mi	16.07.25	10:00-15:00	1	<b>Küste!</b>		129 €	vorhanden, Abrechnung nach Verbrauch	<b>Semi-abstrakte Strand- und Wasserlandschaft mit Struktur.</b> Verwende selbst erstellte Strukturpasten aus Rügener Kreide, Resi Crete und Sand für Deine Strandlandschaft. Bearbeite diese mit Acrylfarbe und lass Lasuren Schicht für Schicht über Dein Bild fließen. Durch die Strukturen entstehen tolle haptische Effekte!
30	Do	17.07.25	10:00-16:00	1	<b>Ocean-Coffee- Table mit Resin!</b>		139 €	vorhanden, Abrechnung nach Verbrauch	<b>Einsteiger-Kurs im Arbeiten mit Epoxidharz (Resin).</b> Einführung in das Arbeiten mit Kunstharz (Resin). Lerne etwas über Abklebetechniken, geeignete Malgründe, Vorbereitung des Arbeitsplatzes, verschiedene Harzsorten, Farben und Zusatzmittel. Gieße einen kreativen Coffee-Tables (Beistelltisch) im Ocean-Style mit 3D-Effekt (Durchmesser ca. 40 cm).
31	Di	22.07.25	10:00-16:00	1	<b>Fantasievolle Materialschlacht!</b>		139 €	vorhanden, Abrechnung nach Verbrauch	<b>Farbexplosionen und Materialexperimente mit Resin.</b> Für den Hintergrund benutze Acrylfarbe und Spray in Deinen Lieblingsfarben. Bearbeite diesen nun mit Schablonen, Tinte, Tusche und Schüttungen. Durch den Materialmix ergeben sich spannende Kontraste. Zum Schluss werden kleine Flächen mit Resin (Epoxidharz) veredelt. Ein toller 3D-Effekt entsteht.
32	Do	24.07.25	10:00-15:00	1	<b>Natur pur!</b>		129 €	vorhanden, Abrechnung nach Verbrauch	<b>Strandbild mit leichter Struktur.</b> Verwende Champagnerkreide, Asche, Steinmehl, Sand etc. und erstelle eine haptische Struktur. Arbeite mit Acrylfarbe und Lasuren, die schichtweise über Dein Bild fließen. Mit besonderen Strukturmedien bringst Du tolle Effekte auf Deine haptische Strandlandschaft.
33	Di	29.07.25	10:00-15:00	1	<b>Küste!</b>		129 €	vorhanden, Abrechnung nach Verbrauch	<b>Semi-abstrakte Strand- und Wasserlandschaft mit Struktur.</b> Verwende selbst erstellte Strukturpasten aus Rügener Kreide, Resi Crete und Sand für Deine Strandlandschaft. Bearbeite diese mit Acrylfarbe und lass Lasuren Schicht für Schicht über Dein Bild fließen. Durch die Strukturen entstehen tolle haptische Effekte!

Nr.	Tag	Datum	Uhrzeit	Tage	Titel		Preis	Material	Thema
34	Mi	30.07.25	10:00-16:00	1	Ocean-Coffee-Table mit Resin!		139 €	vorhanden, Abrechnung nach Verbrauch	<b>Einsteiger-Kurs im Arbeiten mit Epoxidharz (Resin).</b> Einführung in das Arbeiten mit Kunstharz (Resin). Lerne etwas über Abklebetechniken, geeignete Malgründe, Vorbereitung des Arbeitsplatzes, verschiedene Harzsorten, Farben und Zusatzmittel. Gieße einen kreativen Coffee-Tables (Beistelltisch) im Ocean-Style mit 3D-Effekt (Durchmesser ca. 40 cm).
35	Do	31.07.25	10:00-14:00	1	Farbexperimente!		99 €	vorhanden, Abrechnung nach Verbrauch	<b>Kleine Farbserien auf Papier.</b> Wir erstellen 4-6 kleine farbenfrohe abstrakte Papierarbeiten, die sich schön rahmen lassen. Dabei lernen wir verschiedene Techniken und Materialien kennen. Wir arbeiten z.B. mit Acrylfarbe, Kreide, Wachsstiften, Buntstiften, Gelstiften, Lasuren etc. Pure Lebensfreude!
36	Di	05.08.25	10:00-15:00	1	Strandgeflüster!		129 €	vorhanden, Abrechnung nach Verbrauch	<b>Semi-abstrakte Strand- und Wasserlandschaft mit Struktur.</b> Verwende selbst erstellte Strukturpasten aus Rügener Kreide, Resi Crete und Sand für Deine Strandlandschaft. Bearbeite diese mit Acrylfarbe und lass Lasuren Schicht für Schicht über Dein Bild fließen. Durch die Strukturen entstehen tolle haptische Effekte!
37	Mi	06.08.25	10:00-16:00	1	Strandliebe! (Resin)		139 €	vorhanden, Abrechnung nach Verbrauch	<b>Einführung in den Umgang mit Epoxidharz (Resin).</b> Kunstwerk aus Gießharz (Resin). Erfahre etwas über die verschiedenen Resinsarten und ihre Anwendung. Lerne etwas über Malgründe, Abklebetechniken, Farben und Zusätze. Gieße und gestalte ein Meeresbild mit 3D-Effekt. Faszination Hochglanz!
38	Do	07.08.25	10:00-13:30	1	Fischverliebt!		79 €	vorhanden, Abrechnung nach Verbrauch	<b>Fische jeder Art. Bunt oder in Naturfarben.</b> Fische auf Leinwand. Wir malen mit Acrylfarbe und Tusche und lernen dabei verschiedene Maltechniken kennen. Wir schütten und lasieren etc. Wer noch nicht so tief getaucht ist, kann gern eine Fisch-Vorlage verwenden! Erstelle Dein ganz persönliches Urlaubsandenken!
39	So	10.08.25	10:00-16:00	1	Resin pur! (Epoxidharz)		139 €	vorhanden, Abrechnung nach Verbrauch	<b>Einführung in den Umgang mit Epoxidharz (Resin).</b> Kunstwerk aus Gießharz (Resin). Erfahre etwas über die verschiedenen Resinsarten, Malgründe, Abklebetechniken und ihre Anwendung. Lerne Farbmittel und Zusätze für Spezialeffekte kennen und gieße ein Bild in Deinen Lieblingsfarben mit tollem 3D-Effekt. Faszination Hochglanz!
40	Di	12.08.25	10:00-15:00	1	Natur pur!		129 €	vorhanden, Abrechnung nach Verbrauch	<b>Strandbild mit leichter Struktur.</b> Verwende Champagnerkreide, Asche, Steinmehl, Sand etc. und erstelle eine haptische Struktur. Arbeite mit Acrylfarbe und Lasuren, die schichtweise über Dein Bild fließen. Mit besonderen Strukturmedien bringst Du tolle Effekte auf Deine haptische Strandlandschaft.
41	Mi	13.08.25	10:00-16:00	1	Fantasievolle Materialschlacht!		139 €	vorhanden, Abrechnung nach Verbrauch	<b>Farbexplosionen und Materialeexperimente mit Resin.</b> Für den Hintergrund benutze Acrylfarbe und Spray in Deinen Lieblingsfarben. Bearbeite diesen nun mit Schablonen, Tinte, Tusche und Schüttungen. Durch den Materialmix ergeben sich spannende Kontraste. Zum Schluss werden kleine Flächen mit Resin (Epoxidharz) veredelt. Ein toller 3D-Effekt entsteht.
42	Do	14.08.25	10:00-16:00	1	Ocean-Coffee-Table mit Resin!		139 €	vorhanden, Abrechnung nach Verbrauch	<b>Einsteiger-Kurs im Arbeiten mit Epoxidharz (Resin).</b> Einführung in das Arbeiten mit Kunstharz (Resin). Lerne etwas über Abklebetechniken, geeignete Malgründe, Vorbereitung des Arbeitsplatzes, verschiedene Harzsorten, Farben und Zusatzmittel. Gieße einen kreativen Coffee-Tables (Beistelltisch) im Ocean-Style mit 3D-Effekt (Durchmesser ca. 40 cm).
43	Di	19.08.25	10:00-14:00	1	Farbexperimente!		99 €	vorhanden, Abrechnung nach Verbrauch	<b>Kleine Farbserien auf Papier.</b> Wir erstellen 4-6 kleine farbenfrohe abstrakte Papierarbeiten, die sich schön rahmen lassen. Dabei lernen wir verschiedene Techniken und Materialien kennen. Wir arbeiten z.B. mit Acrylfarbe, Kreide, Wachsstiften, Buntstiften, Gelstiften, Lasuren etc. Pure Lebensfreude!
44	Mi	20.08.25	10:00-15:00	1	Küste!		129 €	vorhanden, Abrechnung nach Verbrauch	<b>Semi-abstrakte Strand- und Wasserlandschaft mit Struktur.</b> Verwende selbst erstellte Strukturpasten aus Rügener Kreide, Resi Crete und Sand für Deine Strandlandschaft. Bearbeite diese mit Acrylfarbe und lass Lasuren Schicht für Schicht über Dein Bild fließen. Durch die Strukturen entstehen tolle haptische Effekte!

Nr.	Tag	Datum	Uhrzeit	Tage	Titel		Preis	Material	Thema
45	Do	21.08.25	10:00-16:00	1	<b>Strandliebe! (Resin)</b>		139 €	vorhanden, Abrechnung nach Verbrauch	<b>Einführung in den Umgang mit Epoxidharz (Resin).</b> Kunstwerk aus Gießharz (Resin). Erfahre etwas über die verschiedenen Resinsarten und ihre Anwendung. Lerne etwas über Malgründe, Abklebetechniken, Farben und Zusätze. Gieße und gestalte ein Meeresbild mit 3D-Effekt. Faszination Hochglanz!
46	Mo	25.08.25	10:00-15:00	1	<b>Ostseestrand!</b>		129 €	vorhanden, Abrechnung nach Verbrauch	<b>Strandszene mit leichter Struktur.</b> Verwende Champagnerkreide, Asche, Steinmehl etc. und erstelle eine haptische Struktur. Grundiere Dein Kunstwerk und bearbeite die Struktur nun Schicht für Schicht mit Acrylfarbe und Lasuren. Zum Abschluß kannst Du Dein Kunstwerk mit etwas gold oder silber zum Leuchten bringen.
47	Di	26.08.25	10:00-16:00	1	<b>Die perfekte Welle mit Resin!</b>		139 €	vorhanden, Abrechnung nach Verbrauch	<b>Kunst mit Epoxidharz (Resin) im Ocean-Style.</b> Lerne etwas über verschiedene Harzsorten, passende Malgründe, Abklebetechniken sowie geeignete Farbmittel. Gestalte Dein Resin-Kunstwerk im Ocean-Style. Mit besonderen Zusätzen und einer speziellen Technik bekommst Du naturgetreue Wellen in 3D-Optik.
48	Mi	27.08.25	10:00-16:00	1	<b>Naturstrukturen!</b>		139 €	vorhanden, Abrechnung nach Verbrauch	<b>Abstrakt. Minimalistisch. Die Natur als Vorbild.</b> Du gestaltest Deinen Hintergrund mit selbst angerührten Strukturpasten aus Asche, Marmormehl, Rügener Kreise etc. Schicht um Schicht. In die Strukturen kannst Du beliebige Muster formen oder ritzen. Mit farbigen Lasuren, bekommt Dein Kunstwerk viel Tiefe.

**Kurse:** Weitere Kurse werden auf Instagram veröffentlicht. Alle Kurse sind für Anfänger und Fortgeschrittene geeignet.


**Anmeldung erforderlich!**

**Teilnehmer:** Min. 4, max. 12 Teilnehmer. Kinder ab 10 Jahren.

**Künstlerin:** Regine Kasper / Atelier KasperArt

**Telefon:** 0160 89 75 825

**Web:** [www.KasperArt.de](http://www.KasperArt.de)  
**Email:** [regine.kasper@icloud.com](mailto:regine.kasper@icloud.com)  
**Insta:** [regine.kasper.art](https://www.instagram.com/regine.kasper.art)



**Ort:** 23746 Kellenhusen, Strandpromenade 15 (ehemaliges Kurhaus)  
Malräume mit fantastischem Blick auf die Ostsee!

**Galerie:** In den Räumlichkeiten befindet sich auch eine große, helle Kunstgalerie mit über 500 Kunstwerken, die allen Besuchern offen steht!

